

Работа со Сводным электронным каталогом библиотек Беларуси

Сводный электронный каталог библиотек Беларуси (СЭК) — это национальный информационный ресурс, основной массив которого формируется крупнейшими республиканскими библиотеками: Национальной библиотекой Беларуси, Центральной научной библиотекой им. Якуба Коласа НАН Беларуси, Республиканской научно-технической библиотекой, Президентской библиотекой Республики Беларусь.

В СЭК представлены библиографические записи на книги (включая редкие и старопечатные), диссертации, авторефераты диссертаций, изобразительные документы, картографические материалы, нотные документы, документы по стандартизации, аудио- и видеодокументы, периодические издания.

Все пользователи независимо от их местонахождения получают свободный доступ в режиме реального времени к библиографической информации о фондах вышеназванных библиотек. В информации о найденном документе содержатся сведения о месте и шифрах его хранения, а также о возможности удаленного заказа документов из фондов Национальной библиотеки Беларуси, Республиканской научно-технической библиотеки, Центральной научной библиотеки им. Я. Коласа Национальной академии наук Беларуси. Сервис заказа доступен только для пользователей той библиотеки, зарегистрированными читателями которой они являются и в которой находится требуемый документ.

Для доступа к СЭК, необходимо перейти по следующей [ссылке](#). После перехода Вы окажитесь на главной странице ресурса. Рассмотрим основные компоненты ресурса, необходимые для работы с СЭК в порядке их расположения на сайте:



Каталог формируют:

[Национальная библиотека Беларуси](#)
[Центральная научная библиотека НАН Беларуси](#)
[Республиканская научно-техническая библиотека](#)
[Президентская библиотека Республики Беларусь](#)

4. Региональные сводные электронные каталоги:

[Каталог Брестской области](#)
[Каталог Витебской области](#)
[Каталог Гомельской области](#)
[Каталог Гродненской области](#)
[Каталог Минской области](#)
[Каталог Могилевской области](#)

Интегрированный поиск:

[Поиск по Z39.50](#)
[Распределенный поиск в ЭК библиотек Беларуси](#)
[Распределенный поиск национальных документов в ЭК библиотек Беларуси](#)

Сводный электронный каталог библиотек Беларуси



Сводный электронный каталог библиотек Беларуси (СЭК) – это национальный информационный ресурс, основной массив которого формируется крупнейшими республиканскими библиотеками: Национальной библиотекой Беларуси, Центральной научной библиотекой им. Я.Коласа НАН Беларуси, Республиканской научно-технической библиотекой, Президентской библиотекой Республики Беларусь.

В СЭК представлены библиографические записи на книги (включая редкие и старопечатные), диссертации, авторефераты диссертаций, изобразительные документы, картографические материалы, нотные документы, документы по стандартизации, аудио- и видеодокументы, периодические издания.

Все пользователи независимо от их местонахождения получают свободный доступ в режиме реального времени к библиографической информации о фондах вышеназванных библиотек. В информации о найденном документе содержатся сведения о месте и шифрах его хранения, а также о возможности удаленного заказа документов из фондов Национальной библиотеки Беларуси, Республиканской научно-технической библиотеки, Центральной научной библиотеки им. Я. Коласа Национальной академии наук Беларуси. Сервис заказа доступен только для пользователей той библиотеки, зарегистрированными читателями которой они являются и в которой находится требуемый документ.

Для информирования о составе фондов библиотек регионов республики функционируют региональные сводные электронные каталоги.

Рекомендации по поиску

Выберите способ поиска в меню сверху, найдите интересующий документ. В описании документа будет указано в фондах какой из республиканских библиотек он хранится.

Если нужный документ в них отсутствует, то можно продолжить его поиск в региональных сводных каталогах.

Комфортной Вам работы в Сводном электронном каталоге!

1. История поисков и справка.

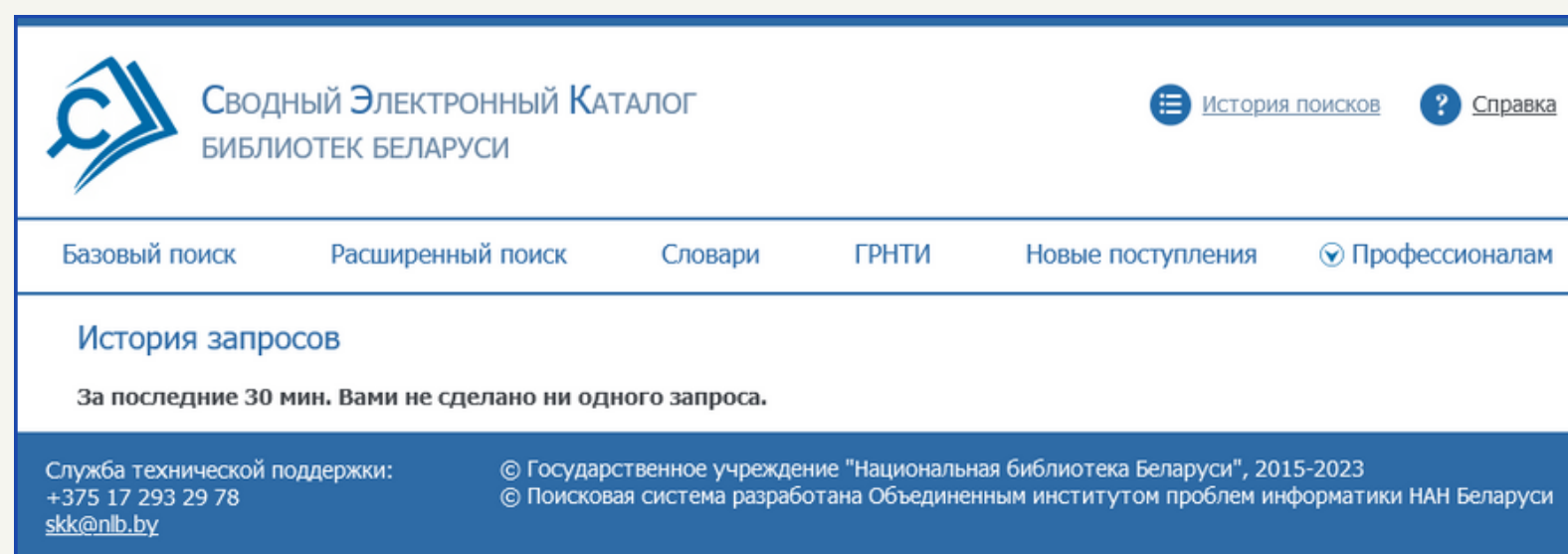
2. Выбор языка.

3. Инструменты поиска.

4. Региональные сводные электронные каталоги.

1. История поисков и справка

История поисков представляет собой раздел сайта, в котором отображается вся история запросов пользователя, которые он совершал за последние 30 минут. Для того, чтобы перейти в раздел, на главной странице нажмите на кнопку «История поисков». При первом посещении раздела будет показано, что за последние 30 минут Вами не сделано ни одного запроса.



Если же за этот интервал времени Вы совершали какой-либо запрос, например, в базовом или расширенном поиске, запросы пользователя будут отображаться в виде таблицы.

Сводный Электронный Каталог
БИБЛИОТЕК БЕЛАРУСИ

История поисков Справка

Базовый поиск Расширенный поиск Словари ГРНТИ Новые поступления Профессионалам

История запросов

№	Время	Запрос	Фильтр	Всего найдено
1	10:43	all="демография&"		804
2	10:44	all="экономика&"		9782
3	10:44	all="макаревич&"		1245
4	10:44	all="антипова&"	mrk19=a,d;	84
5	10:46	mrk19="m" OR title="озёра&" AND year="реки&"		0

Служба технической поддержки: +375 17 293 29 78 skk@nlb.by © Государственное учреждение "Национальная библиотека Беларуси", 2015-2023 © Поисковая система разработана Объединенным институтом проблем информатики НАН Беларуси

Данная таблицы представляет из себя последовательность запросов в базу данных сводного каталога. Структура таблицы включает в себя:

- № - номер запроса.
- Время - время выполнения запроса (от самого раннего до самого позднего).
- Запрос - непосредственно сам запрос.
- Фильтр - дополнительный фильтр для запроса.
- Всего найдено - количество найденных по запросу библиографических записей.

При нажатии на цифру во вкладке «Всего найдено» можно заново посмотреть уже выполненный запрос без необходимости его повторного проведения.

В разделе «Справка» Вы сможете найти всю доступную информацию о том, как использовать все возможности СЭК и ответы на различные вопросы об особенностях работы с ресурсом. Для доступа к разделу необходимо нажать на кнопку «Справка» на главной странице сайта.

Вы находитесь здесь: [Главная](#) / Базовая форма поиска [Вернуться](#)

Базовая форма поиска

Позволяет выполнять простой запрос по заголовку, автору или теме. Запрос можно адресовать к одному или нескольким видам документов.

Результаты поиска в электронном каталоге отображаются в виде таблицы, содержащей порядковый номер и краткое библиографическое описание документа (дата издания, автор, заглавие). Полную информацию о документе можно получить нажав на его порядковый номер в таблице.

Режим поиска	Пояснения
Все режимы	Количество библиографических описаний в ответе ограничено 10000. Поиск не чувствителен к регистру символов (строчные или прописные буквы).
С начала поля	Вводите искомый текст полностью или его начальную часть. Усечение справа автоматическое. Для усечения слов внутри текста используйте символ "?". В начале текста символ усечения не допускается. <i>Примеры</i> автор: Танк Максим автор: Танк М тема: Природные ресурсы тема: Экономич? эффективность тема: Автограф 18 ВЕК
Фраза	Вводите фразу, состоящую из слов разделенных пробелами. Все слова фразы должны подряд встречаться в искомой области записи. Для усечения слов фразы используйте символ "?". Левое усечение слов не допускается. <i>Примеры</i> заглавие: Восточные методы самоисцеления заглавие: физик? и биофизик?
Все слова	Вводите слова разделенные пробелами. Все слова должны встречаться в искомой области записи, порядок слов произвольный. Для усечения слов используйте символ "?". Левое усечение слов не допускается. <i>Пример</i> заглавие: методы самоисцел? восточн?
Любое из слов	Вводите слова разделенные пробелами. Хотя бы одно из слов должно встречаться в искомой области записи. Для усечения слов используйте символ "?". Левое усечение слов не допускается.
Точное совпадение	Вводите искомый текст полностью. Усечения не применяются. <i>Примеры</i> заглавие: Экология человека тема: Автограф 18 век

[Вверх](#)

Боковое меню справки включает в себя описание всего перечня функционала, необходимого для использования библиотеки.

Также СЭК позволяет открыть справку непосредственно из раздела, в котором Вы находитесь. Например, если Вы перешли в раздел «История поисков», а затем в раздел «Справка», то откроется окно со справкой об истории запросов.

Вы находитесь здесь: [Главная](#) / История запросов [Вернуться](#)

История запросов

История запросов представляет собой организованный в виде таблицы список запросов к БД, сделанных текущим пользователем за последние **nn** минут (время хранения запросов определяется администратором БД).

№	Время	Запрос	Фильтр	Всего найдено
1	11:31	title="ис?"		399
2	11:31	title="ис?"	date>=2001;	116
3	11:32	authors4="Твен&"	date>=2001;	2
4	11:33	wtitle="Твен"	date>=2001;date<=2005;	0
5	11:33	wtitle="Твен"	date>=2001;	0
6	11:34	wtitle="Марк"	date>=2001;	1

Рис. 1. История запросов

Запросы отсортированы по времени. Щелчок мышкой на подсвеченное гиперссылкой количество найденных по запросу документов позволяет не выполняя повторно сам запрос заново просмотреть результаты поиска.

2. Выбор языка

На ресурсе имеется возможность выбора язык интерфейса: для этого необходимо нажать на соответствующую кнопку в правом верхнем углу шапки сайта:

- рус: русский язык (синим цветом обозначен текущий язык);
- бел: белорусский язык.



Сводный Электронный КАТАЛОГ
БИБЛИОТЕК БЕЛАРУСИ



История поисков

бел

рус

3. Инструменты поиска

Для возможности поиска ресурс предоставляет следующие инструменты:

- Базовый поиск.
- Расширенный поиск.
- Словари.
- ГРНТИ (Государственный рубрикатор научно-технической информации).
- Новые поступления.
- Профессионалам:
 - Поиск.
 - Экспорт данных/ Z39.50.
 - Belmarc.
 - Методические решения.
 - Статистика по СЭК.

Базовый поиск позволяет выполнять простой запрос по заглавию, автору или теме. Основными элементами являются:

- Поле поиска.
- Уточнение поиска.
- Область поиска.
- Количество отображенных записей и сортировка.

Базовый поиск

Сводный Электронный Каталог Библиотек Беларуси

История поисков Справка бел рус

Базовый поиск | Расширенный поиск | Словари | ГРНТИ | Новые поступления | Профессионалам

Вы находитесь здесь: Главная / Базовый поиск

Базовый поиск

Область поиска:

- Все документы
- Книги
- Периодические издания
- Документы по стандартизации
- Авторефераты диссертаций и диссертации
- Ноты
- Изодокументы
- Картографические материалы
- Видео/Аудио*
* Область включает документы:
Видеоматериалы
Музыкальные звукозаписи
Немузыкальные звукозаписи
- Редкие/старопечатные книги

Количество записей по запросу **C.**

Искать*:

Все поля | С начала поля

A. Для усечения слов справа используйте символ "?" (пример: бел? словарь)

Уточнение поиска:

Год издания с по
(пример: с 2010 по 2015)

Язык документа: Все **B.**

Начать поиск | Очистить

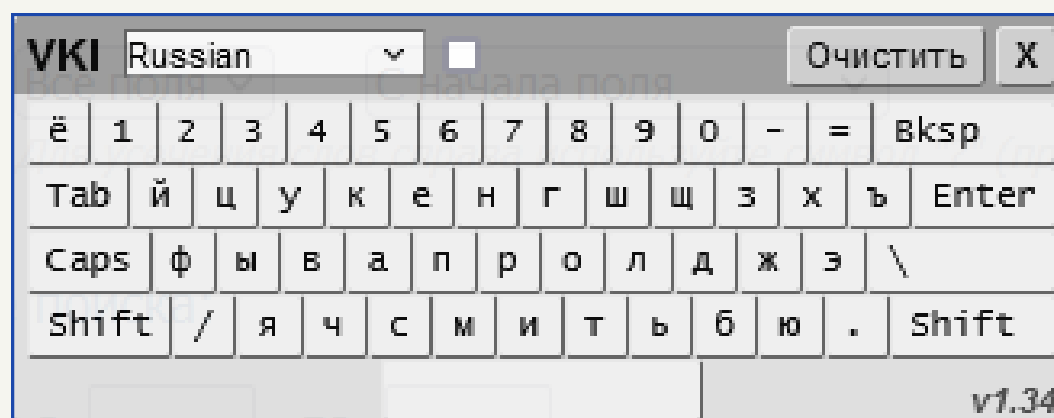
Записей на страницу: 10 | Сортировать по: Нет **D.**

На что обратить внимание?

Поиск не чувствителен к регистру символов (строчные или прописные буквы).
Количество библиографических описаний в ответе ограничено 10000.

Внимание! В качестве автора может выступать: лицо, организация (постоянный или временный коллектив) и род/династия/семья.
Поиск по автору (соавтору) осуществляется с учетом всех его вариантных имен (псевдоним, аббревиатура и т.п.), представленных в соответствующих словарях [авторитетных записей](#) (2) на имя лица, наименование организации/коллектива или родовое имя.

«**Поле поиска**» (область А) включает в себя непосредственно поле, куда нужно вводить поисковой запрос. На инфографике внизу страницы написано, что поиск не чувствителен к регистру символов (результат поиска будет одинаковым как со строчными, так и с прописными буквами). Можно выбрать, какие именно поля будут учитываться при поиске во вкладке «Все поля», а также можно установить режим поиска по ключевым словам во вкладке «С начала поля». Также для введения поискового запроса можно использовать графическую клавиатуру. Для этого нажмите на кнопку клавиатуры справа от поля поиска.



В полях «**Уточнение поиска**» (область В) можно выбрать год издания (или период времени с указанием конкретных лет), а также выбрать язык документа.

Область поиска (область С) позволяет выбрать тематические категории, по которым Вы можете фильтровать поиск. По умолчанию выбрана категория «Все документы», но также возможно выбрать одну или несколько из предложенных тематик.

В меню «**Записей на страницу**» (область D) Вы выбираете количество отображаемых на странице результатов поиска. По умолчанию значение – 10, также можно выбрать 20 или 40 записей. В меню «**Сортировать по**» можно выбрать, по какому критерию будут отсортированы результаты поиска. По умолчанию сортировки нет, Вы можете выбрать сортировку по автору, заглавию или дате.

Чтобы начать поиск необходимо нажать кнопку «**Начать поиск**» (выделена зелёным шрифтом). Если необходимо сбросить параметры до первоначальных, нажмите кнопку «**Очистить**».

Расширенный поиск во многом схож с базовым, но позволяет осуществлять более детальную настройку параметров поиска. Для этого используется перечень логических операторов:

- «И» — будут найдены те документы, для которых будут выполняться оба условия одновременно.
- «ИЛИ» — будут найдены те документы, для которых будет выполнено хотя бы одно из двух условий.
- «И НЕ» — запрос выдаст те документы, в которых содержатся ключевые слова из первой строки и не содержатся из второй.

Помимо этого, необходимый Вам запрос можно адресовать к одному или нескольким видам документов.

Расширенный поиск

Область поиска:

- Все документы
- Книги
- Периодические издания
- Документы по стандартизации
- Авторефераты диссертаций и диссертации
- Ноты
- Изодокументы
- Картографические материалы
- Видео/Аудио*
* Область включает документы:
[Видеоматериалы](#)
[Музыкальные звукозаписи](#)
[Немузыкальные звукозаписи](#)
- Редкие/старопечатные книги

Количество записей по запросу

Искать*:

и или и не

и или и не

Для усечения слов справа используйте символ "?" (пример: бел? словарь)

Уточнение поиска:

Год издания с по
(пример: с 2010 по 2015)

Язык документа:

Вид/характер текстового документа:

Поиск среди национальных документов (2)

Начать поиск

Записей на страницу:

Сортировать по:

В поле «Уточнение поиска» добавилось несколько новых элементов. Кнопка «**Вид/характер текстового документа**» отвечает за тематическую направленность, по которой следует искать документ, а флажок «**Поиск среди национальных документов**» позволяет отделить в поиске обычные документы от национальных. Согласно характеристике, данной на сайте, белорусскими национальными являются документы:

- выпущенные на территории Беларуси (с учётом государственных, исторических, и этнических границ);
- на белорусском языке, вне зависимости от места издания;
- созданные представителями всех этносов (народов), которые родились и живут (жили) на территории Беларуси, а также представителями белорусского зарубежья;
- по содержанию относящиеся к Беларуси, независимо от языка, авторства, места издания.

Словари позволяют выполнять поиск по определённой категории литературы — словарям.

Ресурс библиотеки предоставляет поиск по двум условным словарям:

1. Авторы — данные всех полей блока ответственности (имена лиц, организации, родовые имена);
2. Тематические рубрики — включает данные полей блока определение тематики (тематические термины, предметные рубрики, ключевые слова).

Поиск по словарям

Условия отбора:

Выбрать словарь: Авторы
 Тематические рубрики

Запрос на поиск:
Для усечения слов справа используйте символ "?" (кроме поиска в режиме "По алфавиту начиная с ...")

Режим поиска:

Записей на страницу:

На что обратить внимание?

Выбрать словарь, задать режим поиска и ввести запрос.
Искомый текст вводится полностью либо его начальная часть. Допускается усечение справа (символ "?").
Поиск не чувствителен к регистру символов (строчные или прописные буквы).
Для более точной идентификации при поиске по **имени лица** можно использовать либо инициалы либо вводить имя [отчество] полностью.
Например: Иванов И. П., Иванов Иван, Иванов Иван Петрович.

Кнопка «**Режим поиска**» позволяет выбрать категорию, по которой будет осуществляться выдача результатов поиска.

Во время просмотра словаря имеется возможность увидеть более детальную авторитетную информацию о данном термине, а также перейти на просмотр связанных с ним библиографических записей.

ГРНТИ (Государственный рубрикатор научно-технической информации) представляет собой раздел поиска с возможностью навигации по данному рубрикатору и просмотра соответствующих выбранным терминам документов.

Рубрикатор ГРНТИ

(по состоянию на 01.01.2015)

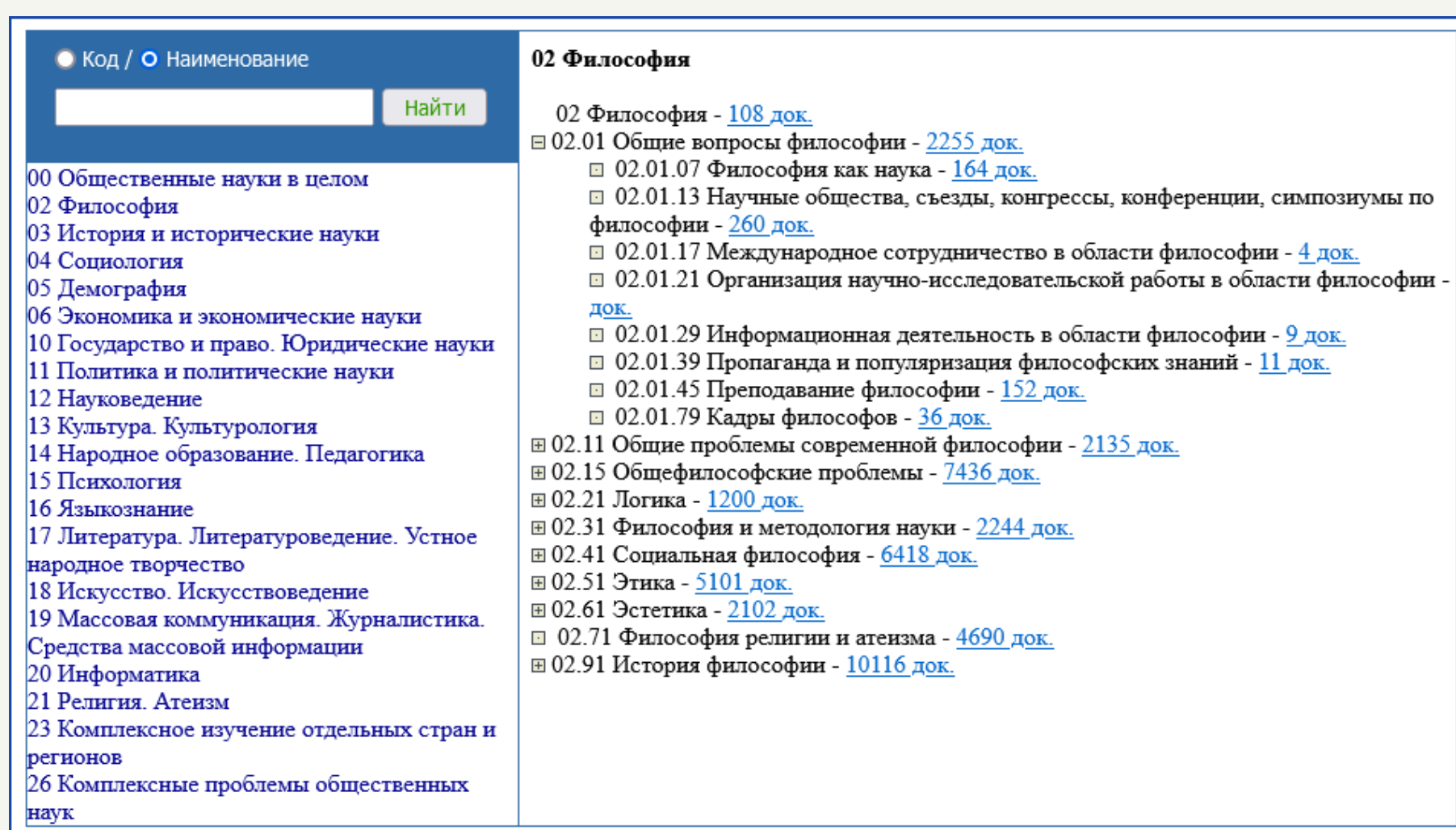
* Центральная научная библиотека при индексировании документов не использует рубрикатор ГРНТИ

Код / Наименование

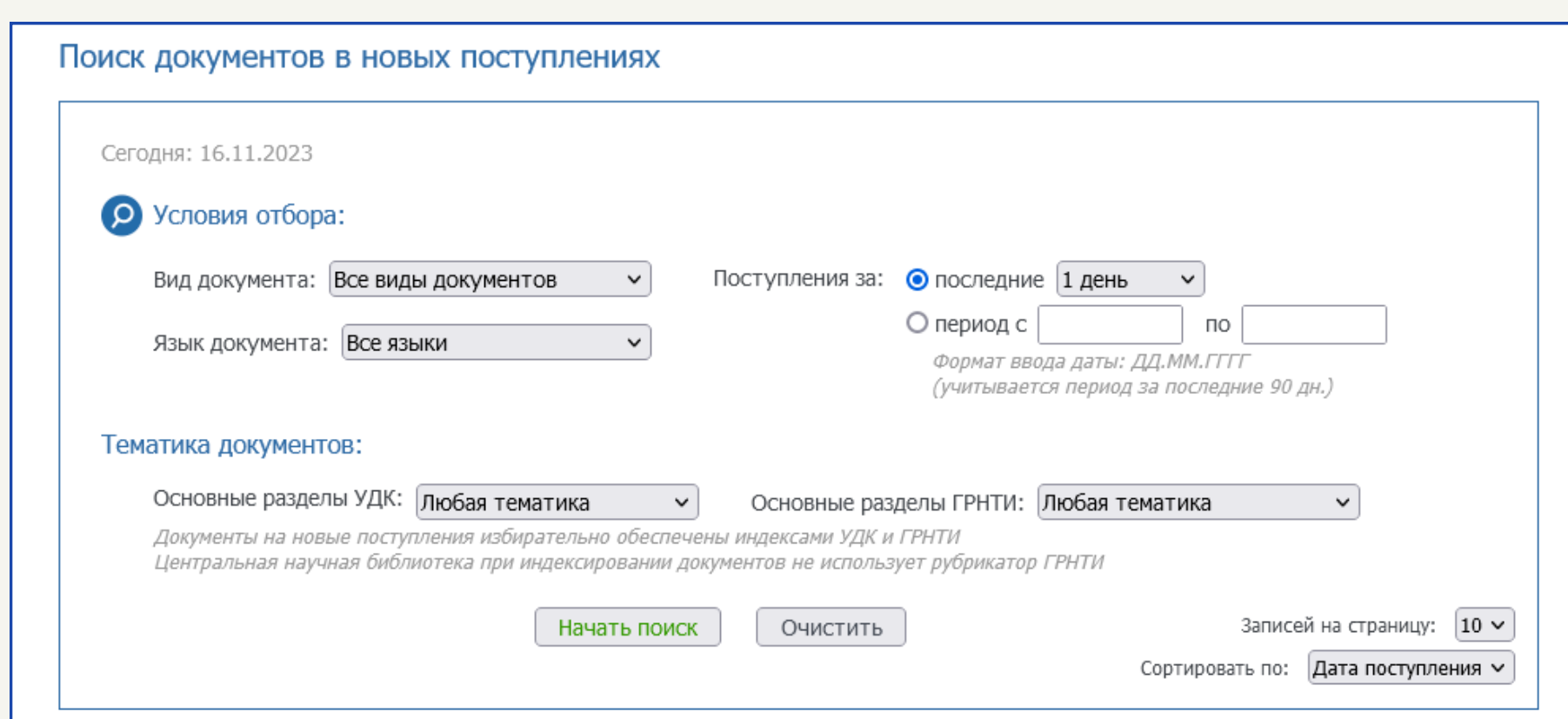
- 00 Общественные науки в целом
- 02 Философия
- 03 История и исторические науки
- 04 Социология
- 05 Демография
- 06 Экономика и экономические науки
- 10 Государство и право. Юридические науки
- 11 Политика и политические науки
- 12 Науковедение
- 13 Культура. Культурология
- 14 Народное образование. Педагогика
- 15 Психология
- 16 Языкознание
- 17 Литература. Литературоведение. Устное народное творчество
- 18 Искусство. Искусствоведение
- 19 Массовая коммуникация. Журналистика. Средства массовой информации
- 20 Информатика
- 21 Религия. Атеизм
- 23 Комплексное изучение отдельных стран и регионов
- 26 Комплексные проблемы общественных наук

ГРНТИ является иерархической трёхуровневой системой понятий по всем отраслям знаний. Первый уровень иерархии – это крупные разделы понятий, которым присвоен код из двух цифр. Второй и третий уровни – более мелкие подразделы, которые имеют составные цифровые коды, отражающие иерархию понятий.

В режиме поиска ГРНТИ сначала выполняется просмотр или поиск понятий в рубрикаторе, а затем осуществляется переход по ссылкам на документы, связанные с выбранным понятием. Сами разделы ГРНТИ **верхнего (первого) уровня** размещены в левом окне. Нажав на одну из них, происходит переход в подразделы второго уровня, которые отражаются в правом окне. Разделы **второго уровня** имеют кнопки со знаками "+" или "-", с помощью которых можно открыть или закрыть разделы понятий **третьего уровня**, на примере рубрикатора «Философия».



Новые поступления — это раздел поиска, который позволяет выбрать новые записи, поступившие в СЭК за указанный период.



Возможен отбор поступивших записей по **виду документа**, по **языку издания**, а также по **тематике документов** (через основные разделы УДК (Универсальная десятичная классификация) и ГРНТИ). Для периодических изданий возможен отбор только по языку издания и по первым буквам из заглавия.

Период поступлений можно задавать двумя способами:

1. жёсткий период (за последние 1 день, 1, 2, 3 недели или 1, 2, 3 месяца);
2. гибкий период (с начальной по конечную даты в течение последних 90 дней).

При отборе новых поступлений по тематике документов следует учитывать то, что не все записи присвоены индексами УДК и ГРНТИ.

Профессиональный поиск добавляет ещё больше дополнительных параметров, позволяющих тонко настроить специфику запросов пользователя.

В нём выделяются 3 вида поиска:

1. Номера/Индексы.
2. Булевский поиск.
3. Авторитетные записи.

Поиск по **номерам/индексам** позволяет выполнять запросы по одному из следующих поисковых элементов:

- стандартный номер документа, такой как ISBN, ISSN и т.д. (можно выбрать как конкретный стандартный номер, так и все номера сразу);
- служебный номер, например идентификатор записи или инвентарный номер;
- классификационный индекс, такой как УДК, ГРНТИ, ББК и др.

Особенности заполнения некоторых поисковых элементов доступны в справочном материале ресурса по [ссылке](#).

Профессиональный поиск

Способ поиска: Искать*:

Номера/Индексы
 Булевский поиск
 Авторитетные записи

ISBN
 ISSN / ISSNЛ
 ISRC
 ISMN
 № в национальной библиографии
 № государственной регистрации
 № публ. органа госуд. власти
 Стандартные номера(все)

Служебные номера
 Идентификатор записи
 Инвентарный номер
 Дата транзакции
 Дата создания

Классификационные индексы
 УДК
 ГРНТИ
 ББК
 Шифр специальности научных работников
 Классификационные индексы (все)

Количество записей по запросу

Записей на страницу:
Сортировать по:

i На что обратить внимание?

Для усечения номеров/кодов индексов используйте символ "?". Левое усечение не допускается
При поиске по номерам и классификационным индексам, вводите только сам номер (индекс) без аббревиатур ISBN,ISSN,УДК и т.п.
Даты вводятся в формате ггггммдд, например 20120925
При поиске по датам перед поисковым выражением могут указываться реляционные операторы ">", "<", ">=", "<="

Булевский поиск – это форма запрос в виде поискового выражения, составляемого по определенным правилам.

В качестве поисковых элементов используются коды индексов, которые обозначают конкретный библиографический элемент или группу элементов. Индексы могут быть стандартными (по всему значению поля/подполя) и текстовыми (по отдельным словам, значения). Коды текстовых индексов начинаются с буквы «w».

Простое поисковое выражение состоит из кода индекса, реляционного оператора «=» (равно) и поискового термина, содержащего одно или более слов. Если термин содержит несколько слов, он должен заключаться в двойные кавычки. Для усечения слов используется знак «?». При поиске по индексам, содержащим даты, можно также использовать реляционные операторы «>» (больше), «<» (меньше), «>=» (больше или равно) и «<=» (меньше или равно).

Профессиональный поиск

Способ поиска:

Номера/Индексы

Булевский поиск

Авторитетные записи

Запрос*:

Количество записей по запросу

Записей на страницу: 10

Сортировать по: Нет

i На что обратить внимание?

Простое поисковое выражение состоит из кода индекса и поискового термина, соединенных через "=".

Если поисковый термин содержит несколько слов, он должен заключаться в двойные кавычки.

Простые поисковые выражения могут объединяться с помощью булевских операторов AND, OR и NOT и круглых скобок.

Для усечения слов используйте символ "?".

Поиск не чувствителен к регистру символов (строчные или прописные буквы).

Количество библиографических описаний в ответе ограничено 10000.

Ниже приводится список наиболее часто используемых кодов индексов.

(Коды текстовых индексов начинаются с символа w)

title,wtitle	Заглавие
ser,wser	Сериальное издание
psn,wpsn	Имя лица
crn,wcrn	Наименование организации
subj,wsubj	Тема
ghr,wghr	Географическое название
publ,wpubl	Издательство
plc,wplc	Место издания
year	Дата издания
invn	Инвентарный номер
trns	Дата транзакции
mrk7	Библиографический уровень (позиция 7 в маркере)
all,wall	Все поля

Простые поисковые выражения можно объединять в сложные, используя булевские операции AND (И), OR (ИЛИ), NOT (И НЕ) а также, при необходимости, скобки.

Авторитетный поиск позволяет выполнять запросы на поиск по авторитетным (нормативным записям). Они представляют собой поисковые элементы библиографических записей, идентифицирующие объекты и понятия. В основе поиска лежит Национальная база авторитетных/нормативных записей Беларуси.

Профессиональный поиск

Способ поиска:

Номера/Индексы


Булевский поиск

Авторитетные записи

Условия отбора:

Словарь: Автор(лицо/организация): как автор как тема

Режим поиска: по на стр.

Запрос: 

Для усечения слов справа используйте символ "?", кроме поиска в режиме "По алфавиту начиная с ..." (пример: бел? словарь)

Область поиска:

Область поиска:

Область поиска:

i На что обратить внимание?

Профессиональный поиск «Авторитетные записи» обеспечивает поиск, просмотр и копирование авторитетных записей ⁽²⁾ в Национальной базе авторитетных/нормативных записей Беларуси ⁽²⁾.

При просмотре словарей авторитетных записей возможен переход по гиперссылке на просмотр связанных библиографических записей.

Для выполнения поиска необходимо:

- Выбрать словарь, задать режим поиска и ввести запрос. Искомый текст вводится полностью либо его начальная часть. Допускается усечение справа (символ "?"). Поиск не чувствителен к регистру символов (строчные или прописные буквы). Для более точной идентификации при поиске по имени лица можно использовать либо инициалы либо вводить имя [отчество] полностью. Например: Иванов И. П. , Иванов Иван , Иванов Иван Петрович.
- При использовании в качестве словаря "Идентификатор записи" или "Дата последней редакции", выбранное значение "Режим поиска" игнорируется.
- При режиме поиска "По алфавиту начиная с " и "С начала поля (подрубрики)" удаленные записи не отображаются.
- При необходимости можно задать дополнительные поисковые условия, которые будут соединены между собой логическими "И". Для этого следует указать нужную область поиска и ввести либо выбрать из предложенного списка допустимых значений данные для поиска

Внимание! При поиске по полям, соответствующим блоку кодированных данных формата BELMARC/AUTHORITIES, рекомендуется использовать справочники допустимых значений, которые автоматически формируются при выборе конкретной области поиска.

Количество авторитетных записей в ответе ограничено 10000.

В **условия отбора** для запроса входят словарь (содержит все необходимые термины для выполнения запроса), режим поиска (сортировка результатов поиска в зависимости от алфавитного или иного порядка слов), а также поля выбора области поиска.

В справочном материале доступны пояснения по некоторым особенностям построения запросов.

4. Региональные сводные электронные каталоги

На главной странице СЭК представлен раздел под названием «Региональный сводный электронный каталог». Во этом разделе представлена информация о региональных сводных электронных каталогах по областям Республики Беларусь. Каждый из областных каталогов обладает схожей структурой, рассмотрим её на примере сводного электронного каталога Брестской области.

Корзина Списки Справка О программе Войти в учётную запись

Сводны электронны каталог бібліятэк Брэсцкай вобласці

А. Любое поле

[Главная](#) [Расширенный поиск](#) [Электронные информационные ресурсы](#)

Важные ссылки:

- [Электронный каталог Национальной библиотеки Беларуси](#)
- [Сводный электронный каталог библиотек Беларуси](#)
- [Электронный каталог Брестской областной библиотеки](#)
- [Профессионалам](#)
- [Краеведческие базы данных](#)

Новости:

- [IX научно-практическая конференция «Витебский край»](#)
- [Архив новостей](#)
- [Поздравляем](#)

Добро пожаловать!

Уважаемые посетители, Сводный электронный каталог библиотек Брестской области содержит библиографические сведения о составе фондов библиотек нашего региона, которые включают: книги, брошюры, аудио-, видеодокументы, изобразительные документы, авторефераты диссертаций, статьи по краеведению, нотные издания, картографические издания и электронные документы. В соответствии с запросом Вы получите информацию об интересующих Вас изданиях и сможете обратиться к ним по месту хранения. Успешного поиска!

Сводный электронный каталог библиотек Брестской области включает:

- УК «Брестская областная библиотека им. М. Горького»
- ГУК «Централизованная библиотечная система г. Барановичи»
- ГУК «Кобринская районная централизованная библиотечная система»
- ГУК «Малоритская районная централизованная библиотечная система»
- ГУК «Жабинковская районная централизованная библиотечная система»
- ГУК «Брестская районная библиотечная сеть»
- ГУК «Ивацевичская районная библиотечная сеть»
- ГУК «Пинская городская централизованная библиотечная система»
- ГУК «Сталинская районная библиотечная система»
- ГУК «Пинская районная централизованная библиотечная система»
- ГУК «Березовская районная библиотечная система»
- ГУК «Пружанская централизованная библиотечная система»

Языки: [English](#) | [Русский](#) | [Беларуская](#)

Служба технической поддержки:
+375 17 293 27 57
rsok@nib.by

© Государственное учреждение "Национальная библиотека Беларуси", 2015

Основными областями для работы с каталогом являются:

- Область поиска – на главной странице доступен базовый поиск с возможностью формирования запроса по одному элементу описания (по умолчанию выбрано «Любое поле»); также есть ссылки на расширенный поиск (включает возможности комбинации элементов описания, булевские операции И, ИЛИ и НЕТ и поиска точно по фразе, содержащей рядом стоящие слова) и электронные информационные ресурсы (представляет собой меню с возможностью осуществлять дополнительный поиск в крупнейших поисковых системах свободного доступа на выбор).
- Важные ссылки/Новости – в разделе «Важные ссылки», предоставлены дополнительные гиперссылки на различные библиотеки, электронные каталоги и базы данных, которые помогут при работе с областным электронным каталогом; в разделе «Новости» перечислены ссылки на последнюю актуальную новость, архив всех предыдущих новостей и перечень поздравлений с национальными и профессиональными праздниками.
- Областные и районные учреждения культуры (УК) – раздел включает список всех областных и районных УК, а также доступ к электронной библиотечной сети каждого из этих учреждений.